



Para más recursos,
visite plantheroes.org

Síguenos en las redes sociales



@PlantHeroes



DIARIO: DESCUBRIENDO EL JARDÍN

Un programa de



American
Public Gardens
Association

En colaboración con





Nombre:

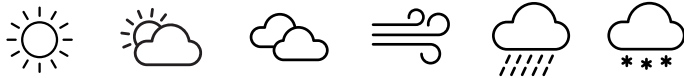
Fecha:

Hora del día:

Describe el lugar:


Temperatura:

Observaciones climáticas:



OBJETO MISTERIOSO DEL JARDÍN

Marca con un círculo los colores que se parecen más a tu objeto misterioso del jardín



Dibuja tu objeto misterioso del jardín aquí:



Describe tu objeto misterioso del jardín con 3 palabras:



EL RINCÓN DE LAS PREGUNTAS



Me pregunto...

.....

.....

.....

.....

.....

.....

.....

Mi lugar favorito del jardín es...

.....

.....



.....

.....

.....


.....

.....



PLANTA

Marca con un círculo los colores que se parecen más a tu planta



Haz un dibujo de tu planta aquí:

.....

.....

.....

.....

.....

.....


.....

Describe tu planta con 3 palabras:

.....

.....


.....





INSECTO

Marca con un círculo los colores que se parecen más a tu insecto



Haz un dibujo de tu insecto aquí:



Describe tu insecto con 3 palabras:

Three horizontal dashed lines for writing the description.



LLEVA UN DIARIO DE LA NATURALEZA

Los diarios de la naturaleza sirven para que escribas y dibujes tus observaciones y sentimientos acerca de tus experiencias en la naturaleza. Puedes incluir dibujos de plantas y animales, escribir las preguntas que tengas, poemas y mucho más en un diario.

Usa este diario para registrar lo que descubras en el jardín. Recuerda usar tus sentidos de la vista, oído, tacto y olfato cuando escribas el diario.

¿SABÍAS QUÉ?

Los botánicos, que son los científicos que estudian las plantas, usan diarios para registrar sus descubrimientos importantes. Los llaman cuadernos de campo. Estos cuadernos contienen mediciones, datos, observaciones, dibujos y plantas prensadas.

